

WELTWIRTSCHAFT

Ein schleichender Niedergang



Mehr als 16 000 Sanktionen gegen Russland hat der Westen seit dem Überfall auf die Ukraine verhängt. Sie sollen die Wirtschaft lahmlegen, die die Kriegsmaschinerie Vladimir Putins antreibt. Der Zusammenbruch ist bisher nicht eingetreten, im Gegenteil: Der Internationale Währungsfonds schätzt, dass die russische Wirtschaftsleistung 2023 um 3,5 Pro...

Paul Katzenberger berichtet aus Riga über Russland und die baltischen Staaten. Er war sechs Jahre lang Moskau-Korrespondent und analysiert regelmäßig die komplizierte Lage der russischen Wirtschaft.

zent zugelegt hat und in diesem Jahr um weitere 3,2 Prozent wachsen wird. Mit zwei Instrumenten hält der Kreml die Wirtschaft über Wasser: höhere Militärausgaben sowie Partnerschaften mit Ländern wie China und Indien, die den Sanktionen trotz...

Moskau feiert die Resilienz seiner Wirtschaft, doch ein genauerer Blick offenbart, dass sie nicht so gesund ist, wie es die Propaganda glauben machen will. Die Ölexporte spülen zwar Geld in die...

Staatskasse, gleichzeitig aber entwickelt sich die Ausfuhr von Gas zum Verlustgeschäft. Gazprom verbuchte 2023 ein Rekordminus von 629 Milliarden Rubel (6,4 Milliarden Euro), allein im ersten Quartal 2024 sollen weitere 4,4 Milliarden Euro Verlust hinzugekommen sein. Im Gegensatz zu Öl, das größtenteils per Schiff transportiert wird, setzte Russland beim Gas auf Pipelines nach Europa. Das macht es schwer, neue Märkte zu erschließen.

Das viel größere Problem aber besteht darin, dass die Stimulierung der Wirtschaft durch den Krieg auf Dauer nicht funktioniert. Schon jetzt ist der „National Wealth Fund“ zur Finanzierung der Kriegsausgaben von umgerechnet rund 103 Milliarden Euro im Februar 2022 auf gut 53 Mil...



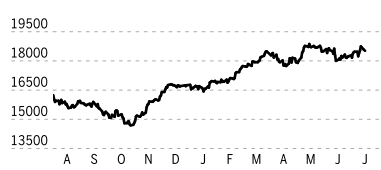
Dem Staatskonzern Gazprom fehlen neue Kunden.

FOTO: STRINGER/DPA

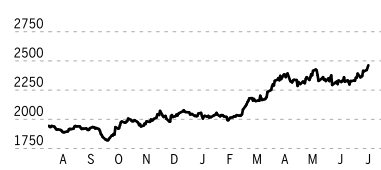
liarden abgeschmolzen. Hinzu kommt, dass die kriegsbedingte Sonderkonjunktur strukturelle Schwächen nur überdeckt. Arbeitskräftemangel, Ungleich-

gewichte, Überalterung, Korruption – die Liste der Probleme ist lang. Die Frage ist nur, wann man den Niedergang auch in den Wachstumswerten sehen wird.

DAX 18.524,98 - 0,35 %



GOLD \$ je Unze 2.463,57 + 1,70 %



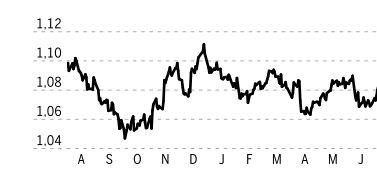
GEWINNER aus DAX und MDAX (in %)

Table listing top gainers from DAX and MDAX with company names and percentage changes.

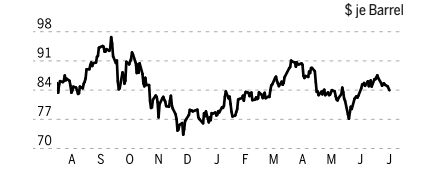
VERLIERER aus DAX und MDAX (in %)

Table listing top losers from DAX and MDAX with company names and percentage changes.

€ IN \$ 1.0902 - 0,05 %



ROHÖL Brent 83,94 - 1,11 %



MDAX 25.562,05 - 0,49 %

Table listing MDAX components with company names and percentage changes.

DAX (DEUTSCHER AKTIENINDEX)

Table listing DAX components with company names and percentage changes.

TECDAX 3.378,01 - 0,19 %

Table listing TecDAX components with company names and percentage changes.

INTERNATIONALE LEITBÖRSEN IM TAGESVERGLEICH

Table comparing international stock indices like S&P 500, Nikkei, etc.

WECHSELKURSE

Table listing exchange rates for various currencies.

NE- & EDELMETALLE

Table listing prices for various metals like Aluminum, Copper, etc.

REGIONALE WERTE

Table listing regional stock values.

SDAX 14.624,79 + 0,37 %

Table listing SDAX components with company names and percentage changes.

INVESTMENTFONDS

Table listing investment funds and their performance.

WEITERE DEUTSCHE AKTIEN

Table listing additional German stocks.

INVESTMENTFONDS

Table listing investment funds and their performance.

AGRARFUTURES

Table listing agricultural futures prices.

Aktien: Bei allen Notierungen handelt es sich um Kurse in Euro, Schweiz in CHF, soweit nicht anders vermerkt. DAX, MDAX und SDAX sind Xetra Kurse, Rest ist Frankfurter Parketthandel oder Zürich. NK = Namensaktie, St. = Stammaktie, Vz. = Vorzugsaktie, * = auch Euro-Stoxx50, Div. = zuletzt ausgeschüttete Dividende oder Vorschlagsdividende wenn unterstrichen (bei Nicht-Euro-Ländern in Landeswährung und -stückelung), KGW = Kurs-Gewinn-Verhältnis, MK = Marktkapital je Gattung, * = Vortageskurs oder letztverfügb. Nikkei = © Nihon Keizai Shimbun, Inc., Zinsen = EZB, FMH (www.fmh.de), Alle Angaben ohne Gewähr.

Stand: 16.07.2024, 17:55 Uhr

Infront

Investmentfunds

AGRARFUTURES

Infront logo and contact information.